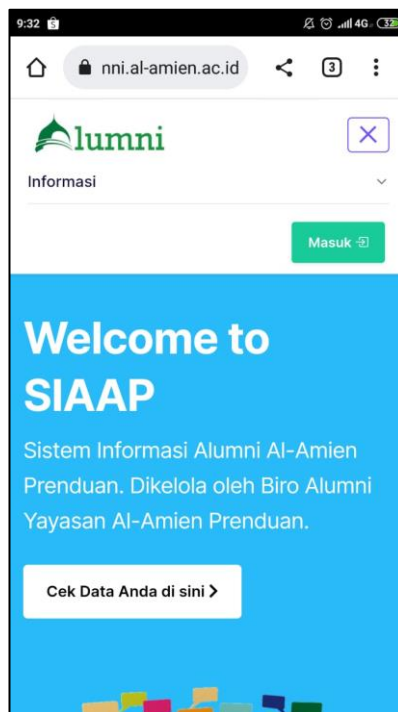
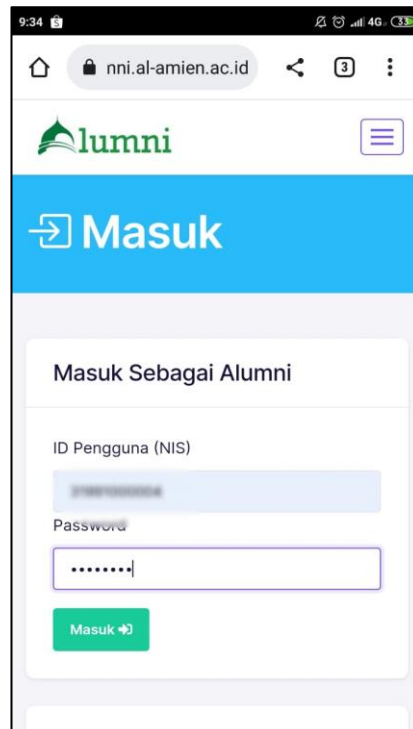


TUTORIAL PENGISIAN LINK ALUMNI AL-AMIEN PRENDUAN

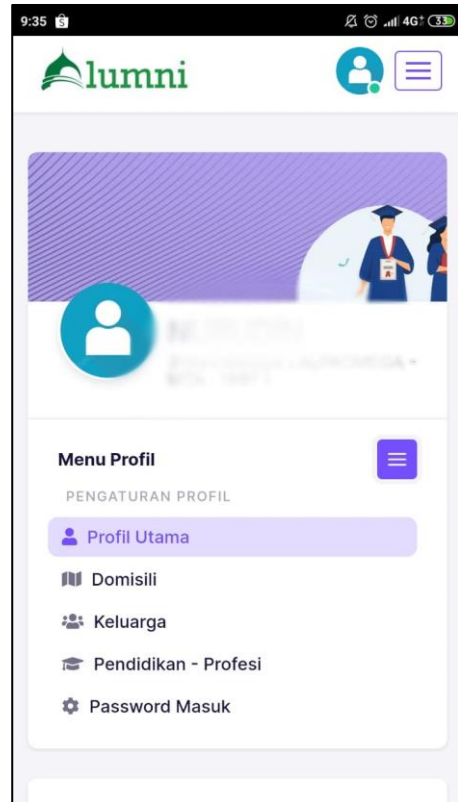
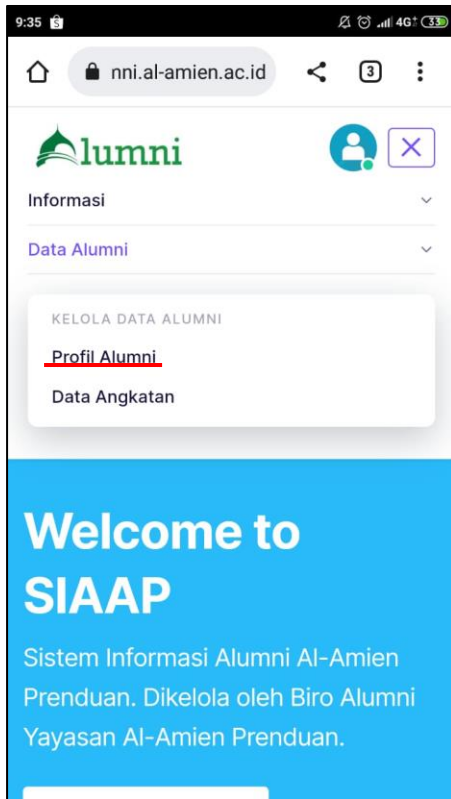


Ketika ditampilkan seperti gambar di atas, silahkan anda mengklik pada tombol Masuk, maka anda akan di bawa menuju halaman login akun anda seperti gambar berikut ini:



Pada gambar di atas silahkan masukkan ID Pengguna anda, misalnya: 0123456789 lalu kemudian Silahkan anda masukkan password (Alumni) dan anda akan di bawa ke halaman utama seperti tampilan di bawah ini:

NB: Harap untuk mengubah setiap password setelah login, demi amannya data pribadi.



Pada tampilan di atas, silahkan anda mengisi formulir sebagaimana perintah yang disampaikan dalam Link tersebut. Setelah selesai mengisinya, anda dapat memeriksa kembali apakah informasi yang anda berikan sudah benar atau tidak. Jika dirasa Link sudah diisi dengan benar maka anda dapat mengklik tombol “Perbaharui” tujuannya untuk mengirim informasi isian data tersebut kepada penyedia/pembuat Link.

Nah, itu tadi cara mengisi formulir yang dibuat menggunakan Link Alumni. Semoga bermanfaat. Jika ada yang kurang jelas, silahkan hubungi setiap Koordinator Angkatan atau bisa menghubungi Staf Alumni (Ust. Yoga Arief Maulana)